








ESCALERAS
MECANICAS
Y PASILLOS
MÓVILES





ESCALERAS MECÁNICAS Y PASILLOS MÓVILES

MP|STEP 
MP COLINA, MP SIERRA,
MP PONT, MP PONT F, MP PONT H



Ideas que hacen avanzar








Un tipo de producto para cada necesidad

Rango de productos MP

La gama de escaleras mecánicas y pasillos móviles MP STEP va un paso más allá en tecnología, eficiencia y adaptabilidad. Un amplio rango de posibilidades asegura la idoneidad de cada elección, sean cuales sean las condiciones concretas de cada caso. Espacio, tráfico de pasajeros y condiciones de uso dejan de ser limitaciones para convertirse en nuestros indicadores para determinar la mejor elección. Además, el diseño modular asegura la optimización de la instalación y el disfrute del producto, gracias a su capacidad de respuesta ante las especificaciones del proyecto.

Un sistema que ofrece muy distintas posibilidades con características comunes: fiabilidad, confort y óptimo desempeño son la base del éxito de cualquier producto de la gama MP STEP.

Como corresponde a nuestra filosofía de excelencia y mejora continua, todos nuestros productos cumplen con la Normativa Europea EN115, y otros códigos internacionales.

	ESCALERAS MECÁNICAS		PASILLOS MÓVILES		
	MP COLINA	MP SIERRA	MP PONT	MP PONT F	MP PONT H
					
	Commercial	Heavy duty	Trolley		Long way
Instalación	Interior/Exterior (*)	Interior/Exterior (*)	Interior/Exterior (*)	Interior/Exterior (*)	Interior/Exterior (*)
Horas trabajo (horas/día)	16	24	16	16	16
Inclinación (°)	30°/35°	30°/35°	10°,11°,12°	10°,11°,12°	0° - 6°
Velocidad (m/s)	0,5	0,5 / 0,65 (si 30°)	0,5	0,5	0,5 / 0,65
Capacidad (pers/h)	Hasta 6000	Hasta 7300	Hasta 6000	Hasta 6000	Hasta 6000
Ancho peldaño (mm)	600/800/1000	600/800/1000	800/1000	800/1000	1000/1200/1400
Desnivel	2,0m a 7,5m (30°)	2,0 a 12,0m (30°)	2,0 a 7,5m	2,0 a 7,5m	(L) 15 a 150m
	2,0m a 6,0m (35°)	2,0m a 6,0m (35°)			

(*) Opcional



Seguridad y opciones

Escaleras mecánicas y pasillos móviles

¿Ya sabe cuál es el modelo que más le conviene?
 Complételo con la infinidad de opciones ideadas para optimizar
 aún más el rendimiento, la seguridad y la estética del producto
 elegido.

OPCIONES

Freno de seguridad en eje principal
VVVF
Sistema de lubricación automático
Iluminación balaustrada / rodapié
Luces de tráfico
Monitor velocidad pasamanos
Display de errores
Auto arranque (fotocélula o contacto en pisadera)
Telecontrol
Pasamanos color
Escalones en color
Revestimineto chasis (inoxidable o imprimación)
Preparación para intemperie (tornillería anticorrosiva, separador aceite, inundación de foso)


ELEMENTOS DE SEGURIDAD INCLUIDOS

Contacto cadena tracción (1 Uds.)
Contactos cadena de escalones (2 Uds.)
Contactos entrada pasamanos (4 Uds.)
Contactos placa de peines (4 Uds.)
Contactos rodapié (4 Uds.)
Contactos hundimiento escalón (2 Uds.)
Contactos ausencia de escalón (2 Uds.)
Contactos apertura de pisaderas (2 Uds.)
Pulsadores de emergencia
Iluminación hueco escalón
Demarcación escalón amarillo pintado
Relé monitor fases
Otros elementos de seguridad
Detección inversión sentido de marcha (*)
Contacto antilevantamiento de escalón (*)
Relé térmico motor (*)

(*) Opcional

Liderazgo y calidad presentes en todo el mundo

La gama MP STEP se adapta a la perfección a muy distintos requerimientos y necesidades. Así lo demuestran infinidad de proyectos desarrollados satisfactoriamente por todo el mundo.



MP STEP
Mercado de Colón. Valencia. España

MP STEP
Metro de Sevilla. Sevilla. España

MP STEP
Merkamueble. Barakaldo - Vizcaya. España

MP STEP
Aeropuerto de Poznan. Poznan. Polonia

Integración

La eficiencia de los productos MP STEP nos ayuda a ofrecer soluciones perfectamente integradas con el entorno donde se ubicarán.

Rendimiento

El número de pasajeros por hora es uno de los parámetros fundamentales en la elección de uno de nuestros productos. Nuestra gama cuenta con opciones preparadas para soportar altísimos niveles de tráfico, ofreciendo un rendimiento óptimo en condiciones tan exigentes como las de un aeropuerto o una estación de metro.

Adaptabilidad

Las ventajas de la gama MP STEP se extienden también a otro tipo de productos. Cada proyecto es valorado como un todo, lo que nos permite combinar distintas soluciones de elevación, que se complementan a la perfección entre sí. Una visión de equipo que se aplica también al desarrollo global del proyecto.

Fiabilidad

La gama MP STEP cuenta con el respaldo de un equipo de profesionales que colabora en cada fase del desarrollo del proyecto, y del posterior desempeño del producto, incluso desde el diseño de cada modelo. Una visión integral que asegura mucho más que una solución fiable: garantiza clientes satisfechos.